


# ผู้จัดทำ

นายชัยสิทธิ์      กลีบกลาง  
น.ส.ธนัชชา      มียา  
นายนิรันดร      สุขหาร  
น.ส.วิภาวรรณ      กุมภะ  
น.ศ.สุภาวดี      ศรีสอนดี  
น.ศ.อินนิรา      เฟื่องสทำน  
นักศึกษาโปรแกรมวิชาเกษตรศาสตร์  
คณะเทคโนโลยีการเกษตร  
มหาวิทยาลัยราชภัฏรำไพพรรณี




มหาวิทยาลัยราชภัฏรำไพพรรณี  
Rajabhat Ramphat University

## การทำสบู่กาลีเซอรีน



## อุปกรณ์การทำสบู่

1. กาลีเซอรีน
2. สมุนไพรต่าง
3. หม้อ
4. เครื่องชั่ง
5. แม่พิมพ์
6. กลิ่นสังเคราะห์




# ขั้นตอนการทำ


1. หั่นกลีเซอรินเป็นชิ้นเล็กๆ แล้วนำไปเคี่ยวให้ละลาย



2. พอกลิเซอรินละลายจึงเติมน้ำสมุนไพรและกลิ่น ตั้งเพราะหลังไปแล้วคนให้เข้ากัน



4. แกะสบู่กลีเซอรินออกจากแม่พิมพ์แล้วห่อฟิมล์ เพื่อป้องกันความชื้น



3. เทกลีเซอรินลงในแบบ

